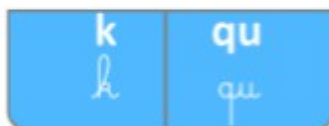














Période 4







Révisions

Date : _____

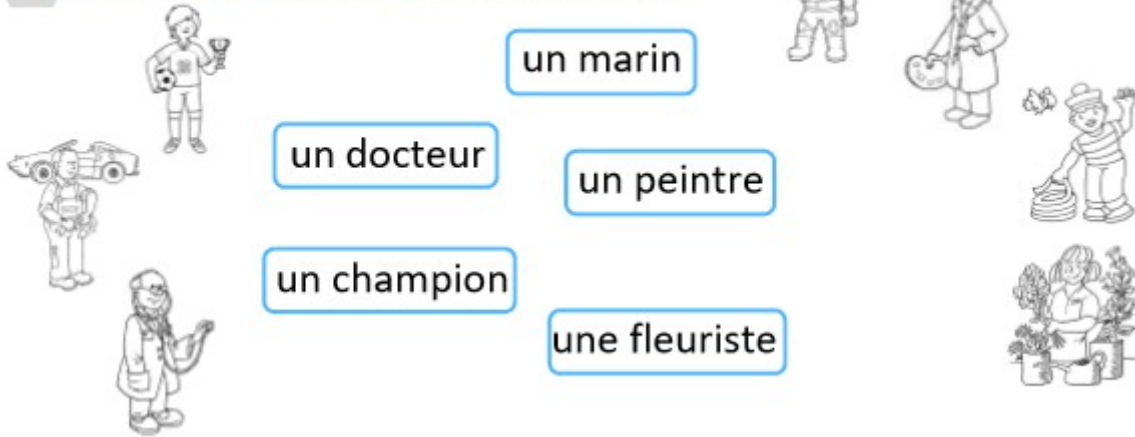
1 Entoure les images de la bonne couleur en fonction du son que l'on entend :

	<table border="1"><tr><td>in/im ain/ein</td><td>oin</td><td>eu/œu</td></tr><tr><td>rouge</td><td>vert</td><td>bleu</td></tr></table>	in/im ain/ein	oin	eu/œu	rouge	vert	bleu	
in/im ain/ein	oin	eu/œu						
rouge	vert	bleu						
								
								
								
								

2 Complète les mots avec les syllabes proposées.

							
_____ tu	fac _____	our _____	po _____				
<table border="1"><tr><td>lain</td></tr></table>	lain	<table border="1"><tr><td>sin</td></tr></table>	sin	<table border="1"><tr><td>poir</td></tr></table>	poir	<table border="1"><tr><td>teur</td></tr></table>	teur
lain							
sin							
poir							
teur							

3 Relie chaque personnage à la bonne image.



4 Complète le texte avec les mots qui manquent.



Julien est parti en _____, il va _____

Martin. Ils vont _____ ensemble dans un joli

_____ refait à _____.



Au petit _____, Julien a pris son

_____ tout _____ pour aller

prendre le _____ près du _____.

Il est allé le porter aux _____ et aux _____

vaches de Martin.

5 Relie les personnages aux phrases qui correspondent.

